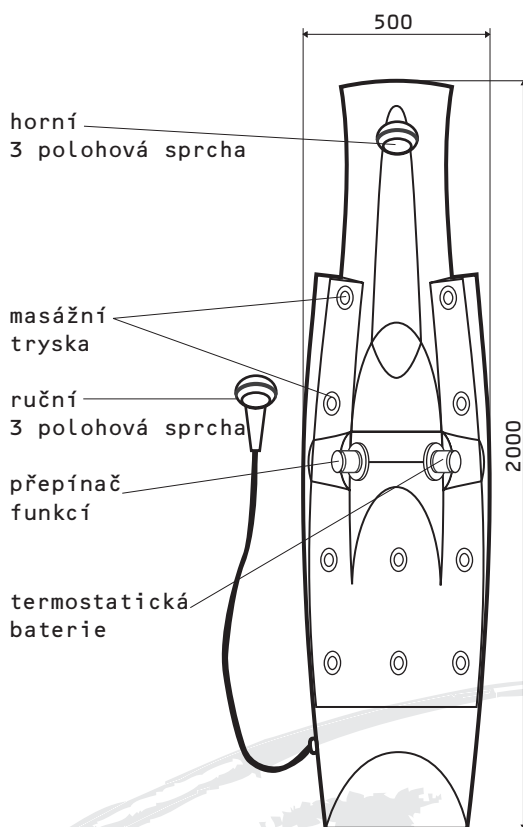


# TEIKO®

## STAVEBNÍ PŘIPRAVENOST UŽIVATELSKÝ A MONTÁŽNÍ NÁVOD

### ATHOS

SPRCHOVÝ MASÁŽNÍ PANEL



TEIKO spol. s r.o.

763 64 Spytihněv č.p. 576, Zlínský kraj  
tel.: +420 577 110 311, fax: +420 577 110 315  
[http:// www.teiko.cz](http://www.teiko.cz), e-mail: [teiko@teiko.cz](mailto:teiko@teiko.cz)

zelená linka: 800 100 050

verze 04/2004

## I. Stavební připravenost

Panel Athos je koncipován jako rohový, nelze jej umístit na stěnu. Vývody teplé a studené vody vyvedte v prostoru pod předpokládaným umístěním panelu a to výškově 950 - 1000 mm od předpokládaného horního okraje vaničky (v závislosti na požadavku výškového umístění panelu).

Doporučujeme vyvést přívody teplé a studené vody nad sebe.

Tlak v řádu se musí pohybovat mezi 0,2 až 0,5 MPa a teplota na přívodu teplé vody nesmí přesáhnout 60 °C

## 2. Úprava vody - stavební připravenost - - HTP vany, HTP panely

Každý materiál ve styku s vodou je jí současně ovlivňován a to dle jejího složení a obsahu látek v ní rozpustných či přítomných. Voda s vyšším obsahem solí, vápníku a hořčíku po zahřátí na 60 °C způsobuje ve větší míře vznik usazenin a inkrustací ve formě vodního kamene. Jde o nevratný jev, který má za následek zhoršení funkčnosti celého zařízení a podstatné snížení účinnosti.

**Kvalita vody musí splňovat podmínky ČSN 83 0818 Jakost teplé užitkové vody a ČSN 75 7111 Pitná voda.** Před zřízením přívodního potrubí studené vody je nutno zapojit mechanický samočisticí filtr.

Před připojením panelu k řádu je nezbytné opatřit vývody vody sadou jemných sítok, aby se nečistoty z řádu nedostaly do baterie masážního panelu. Může dojít k poškození systému.

**Rozbor kvality vody je proto třeba provést před instalací zařízení. Problematika úpravy vody je záležitostí odborně specializovaných firem, které zaručí správný návrh a dodávku zařízení, dle provedeného rozboru vody.**

### **Mechanická filtrace vody:**

***touto ochranou jsou podmíněny veškeré záruční podmínky hydroterapeutických zařízení, vyráběných firmou Teiko spol. s r.o. !!!!***

Pomocí samočisticích filtrů je třeba z vody odstranit nerozpuštěné suspendované částice, jako např. zákal, rez, uvolněné potrubní nánosy apod.

Tyto nečistoty zanášejí veškeré perlátory a sítka, způsobují poruchy myček a praček, kapání z kohoutků, nefunkčnost termostatických kartuší, podtékání splachovadel, zanášení potrubí, bojlerů apod.

Samočisticí filtry lze rozdělit do tří skupin :  
a) manuální  
b) poloautomatické  
c) automatické

Odborným partnerem pro TEiKO spol. s r.o. je níže uvedená firma, které Vám poskytne další informace:

Culligan s.r.o.  
Košínova 59  
612 00 Brno  
Tel: 541 217 741, 549 210 253, Fax: 549211151  
e-mail: brno@culligan.cz  
web: www.culligan.cz

Je-li tlak v řádu nižší, účinek masáže je nedostatečný. Při vyšším tlaku než 0,5 MPa může dojít k nesprávné funkci systému. Je-li teplota v řádu teplé vody vyšší než 60 °C, může dojít k trvalému poškození baterie.

**Důležité upozornění : dbejte, aby tlak v řádu teplé a studené vody byl stejný.**

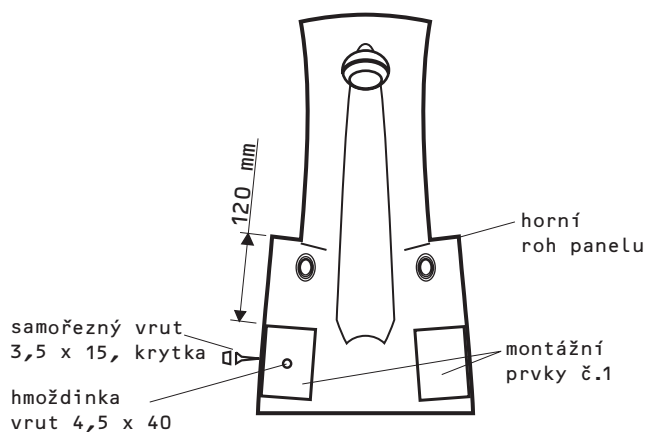
### **3. Montáž**

panel Athos se instaluje do již připravené a obložené koupelny ve spojení se sprchovou vaničkou.

Nejprve panel usadíte na předpokládané místo a tvar panelu obkreslete na obklady. Ve vzdálenosti 120 mm od horního rohu panelu (viz detail uchycení) po obou stranách panelu přichyťte ke zdi montážní prvky č.1 (kolmé) ve vzdálenosti 5 mm od obrysu panelu, a to směrem dovnitř. K přichycení do zdi použijte hmoždinky a vruty 4,5 x 40.

Stejně tak postupujte ve vzdálenosti 700 mm od tohoto horního rohu panelu a použijte prvky č. 2 (s tupým úhlem). Skrz okraj panelu a montážní prvek vyvrtejte otvor vrtákem prům. 3 mm a panel přichyťte k montážnímu prvku samořezným vrutem 3,5 x 15 (viz detail uchycení)

**Detail uchycení:**

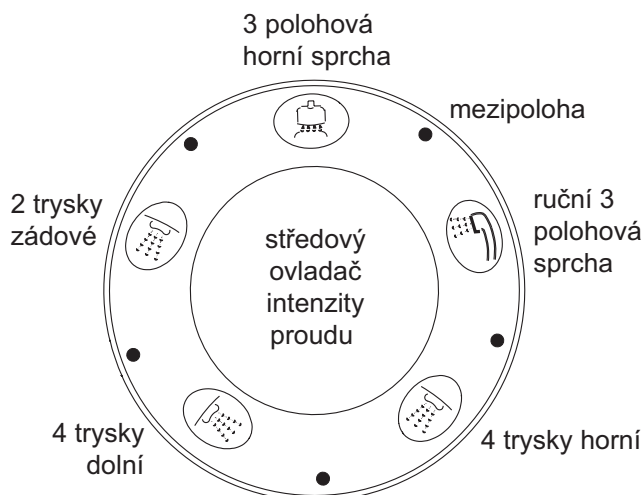


Panel je osazen flexibilními hadicemi, které napojte na přívod teplé a studené vody, dle barevného značení u přívodu.

**Pozor na záměnu teplé a studené vody.  
Panel nebude funkční a hrozí trvalé poškození baterie.**

### Popis funkcí:

#### 5 polohový přepínač



### Popis funkcí:

#### 5 polohový přepínač

Spuštění vody a regulaci intenzity proudu (doleva) provádíme pomocí středového ovladače. Po dosažení maximálního proudu vody, dalším otáčením doleva, dojde k přepínání poloh. Pokud chcete přepínat polohy při jiné než maximální intenzitě proudu, zatlačte na středový ovladač a zvolte požadovanou polohu přepínače.

Bezpečnostní kolík na středovém ovladači nemá funkci.

Při přepnutí do mezipolohy (nejsou na ovladači vyznačeny) uvedete do činnosti spolu s předchozí i následnou funkci.

## Termostatická baterie

Termostatická baterie slouží k nastavení požadované teploty vody. Baterie je vybavena bezpečnostní pojistkou 38 oC.

Vyšší teplotu lze nastavit po stlačení bezpečnostního kolíku.

#### Příslušenství:

- |                                       |        |
|---------------------------------------|--------|
| - hmoždinka $\varnothing 10$          | - 4 ks |
| - vrut 4,5 x 40                       | - 4 ks |
| - samořezné vruity 3,5 x 15           | - 4 ks |
| - krytka vrutu                        | - 4 ks |
| - montážní AL prvky č. 1 (pravý úhel) | - 2 ks |
| - montážní AL prvky č. 2 (tupý úhel)  | - 2 ks |

## 4. Údržba masážních panelů

Masážní panely udržujte stejným způsobem, jako akrylátové sanitární zařízení.

K čištění používejte zásadně tekuté prostředky bez jemných částic.

Nedojde tak ke ztrátě lesku výrobku.

**Pozor, akrylát neodolává ředidlům, kyselinám, silným zásadám, nitrolakům apod**

## 5. Záruka

Záruka se vztahuje na vady výroby a materiálu, nevztahuje se k vadám, které byly způsobeny vadným zapojením, nedodržením bodu č.2 - Úprava vody, podmínek pro zapojení a montáž a mechanicky poškozeným výrobkům.

Záruka na výrobek je 24 měsíců od data prodeje.